



SIO Carnes Mercado Agroganadero de Cañuelas (MAG)

Precios e ingresos de hacienda
Semana 29 | 17 al 21 de julio de 2023

El presente informe se refiere a los precios de comercialización e ingreso de hacienda para las categorías bovinas con destino a faena. Abarca los datos informados en el sitio web del Mercado Agroganadero de Cañuelas (MAG) hasta el 21 de Julio y las liquidaciones ingresadas al SIO Carnes hasta el 20 de Julio. La semana 29 contó con tres días de operaciones habituales en el MAG y cuatro días de operaciones en el SIO. Los precios están expresados en \$/Kilo vivo.

Síntesis

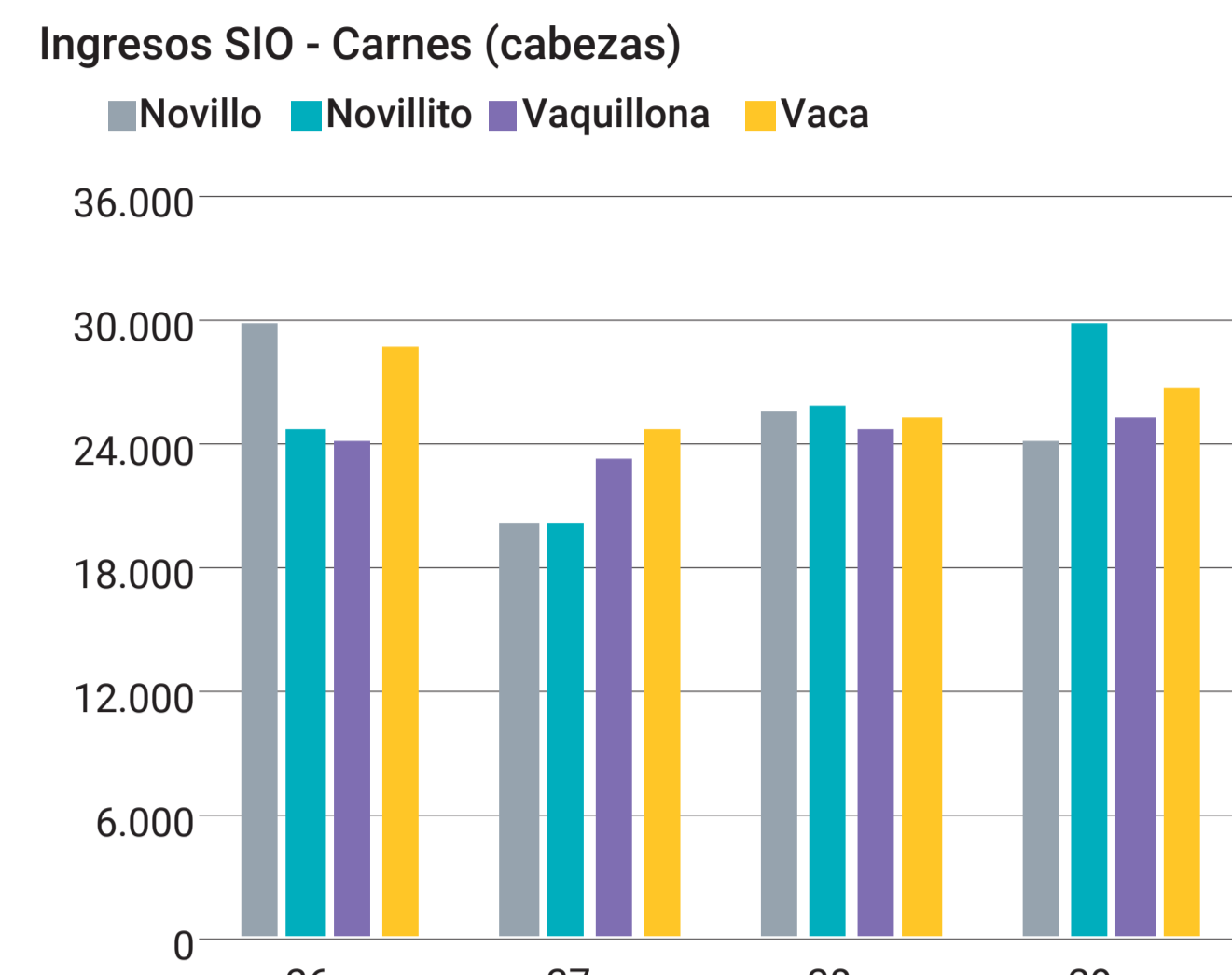
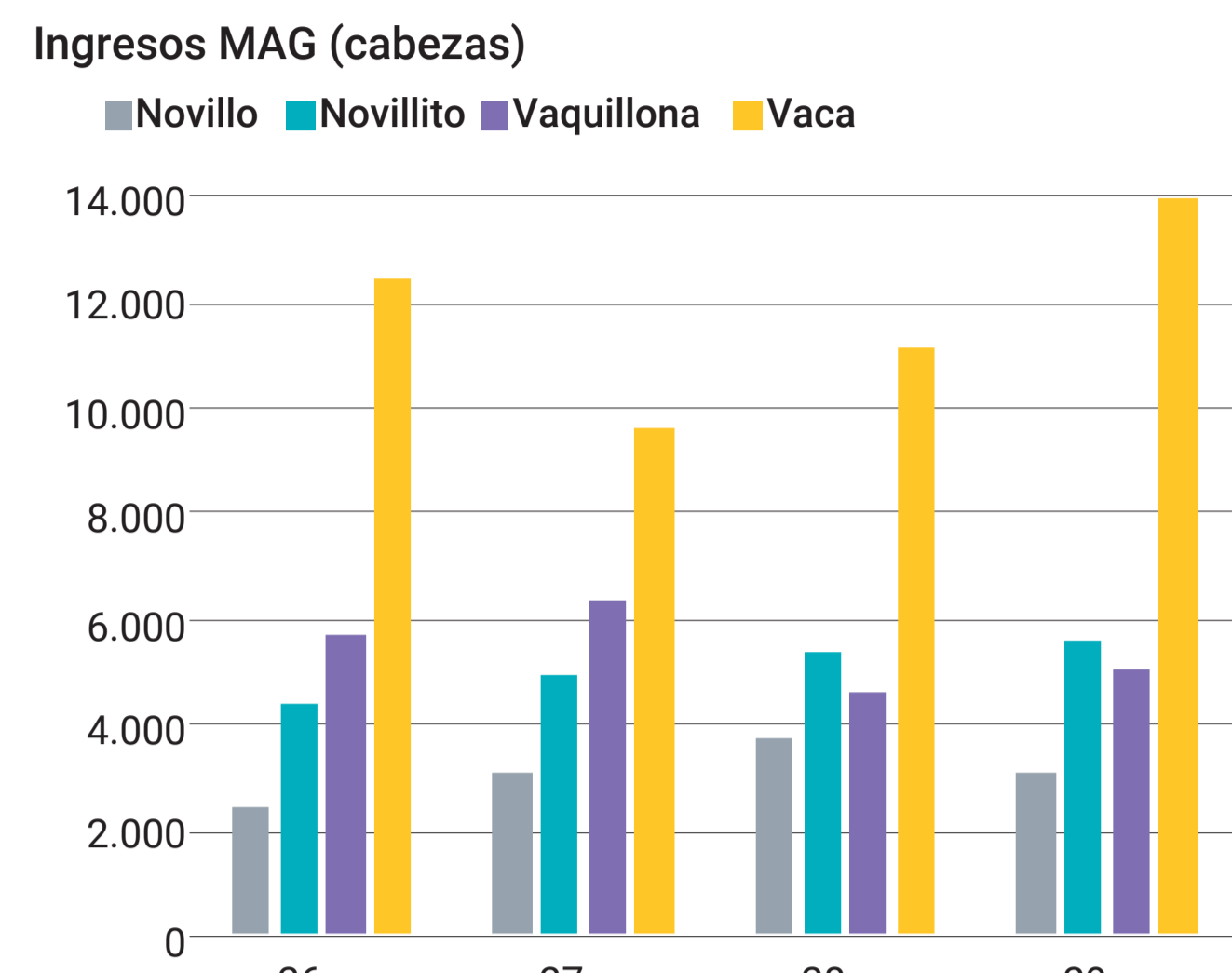
▢ **Precios con subas generalizadas en el SIO Carnes y mayoría de aumentos en el MAG.** En el SIO todas las categorías registraron subas, aunque fue más pronunciada en la **Vaca**, mientras que en el MAG se observaron aumentos en todas las categorías a excepción del **Novillo** cuyo precio bajó. La **Vaca** es la que expone mayor crecimiento de precios esta semana en los dos mercados, especialmente en el MAG.

▢ **Ingreso de Cabezas con subas semanales tanto en el SIO Carnes como en el MAG, aunque se registraron descensos en la categoría Novillo en ambos mercados.** En el SIO subieron los ingresos totales por segunda semana consecutiva, al igual que en el MAG.

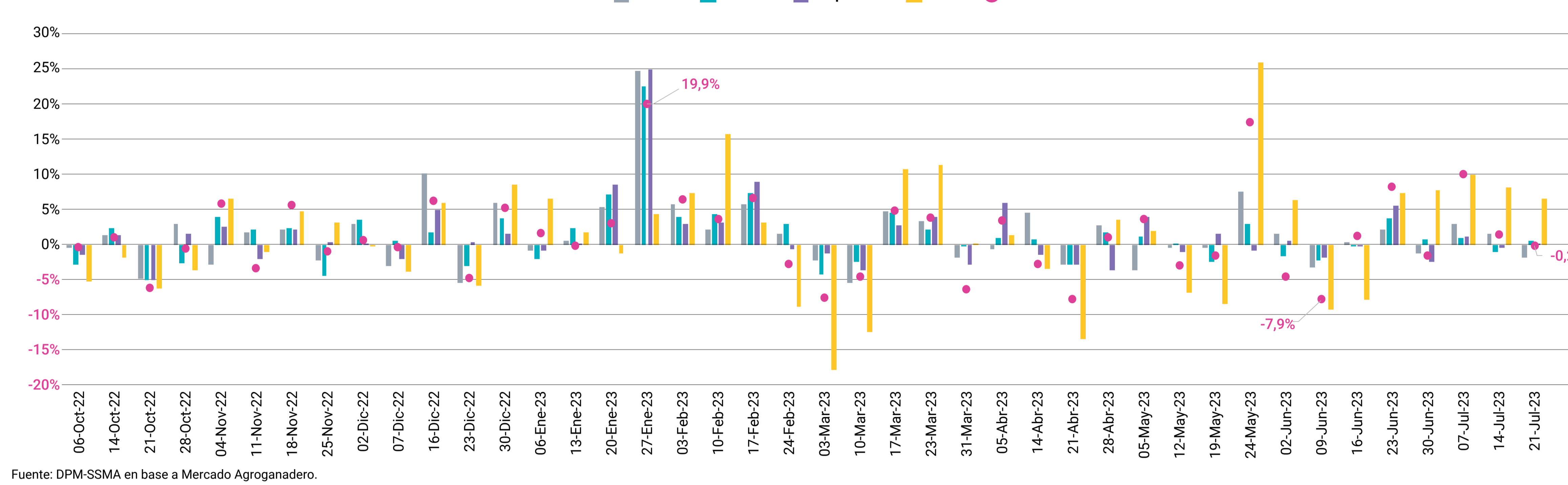
Evolución del ingreso de hacienda y precios promedio

Mercados agropecuarios Monitor semanal Mercado de Hacienda								
Semana 29	Mercado Agroganadero de Cañuelas (MAG)				SIO Carnes			
	Ingresos		Precio promedio		Ingresos*		Precio promedio	
	Cab.	Var. semanal	\$/kg	Var. semanal	Cab.	Var. semanal	\$/kg	Var. semanal
Novillo	3.140	▼ -17%	480,1	▼ -2%	24.219	▼ -6%	465,6	▲ 1%
Novillito	5.615	▲ 4%	497,7	▲ 1%	29.979	▲ 16%	452,3	▲ 3%
Vaquillona	5.020	▲ 9%	470,4	▲ 0%	25.422	▲ 2%	434,5	▲ 1%
Vaca	13.965	▲ 25%	314,1	▲ 7%	26.679	▲ 5%	311,0	▲ 5%
Total	27.740	▲ 12%	-	-	106.299	▲ 4%	-	-

Fuente: Sitio web MAG
*Los datos del SIO Carnes son provisorios y sujetos a modificaciones.



Mercado Agroganadero | Precios por categoría e IGMA



Fuente: DPM-SSMA en base a Mercado Agroganadero.

Precios

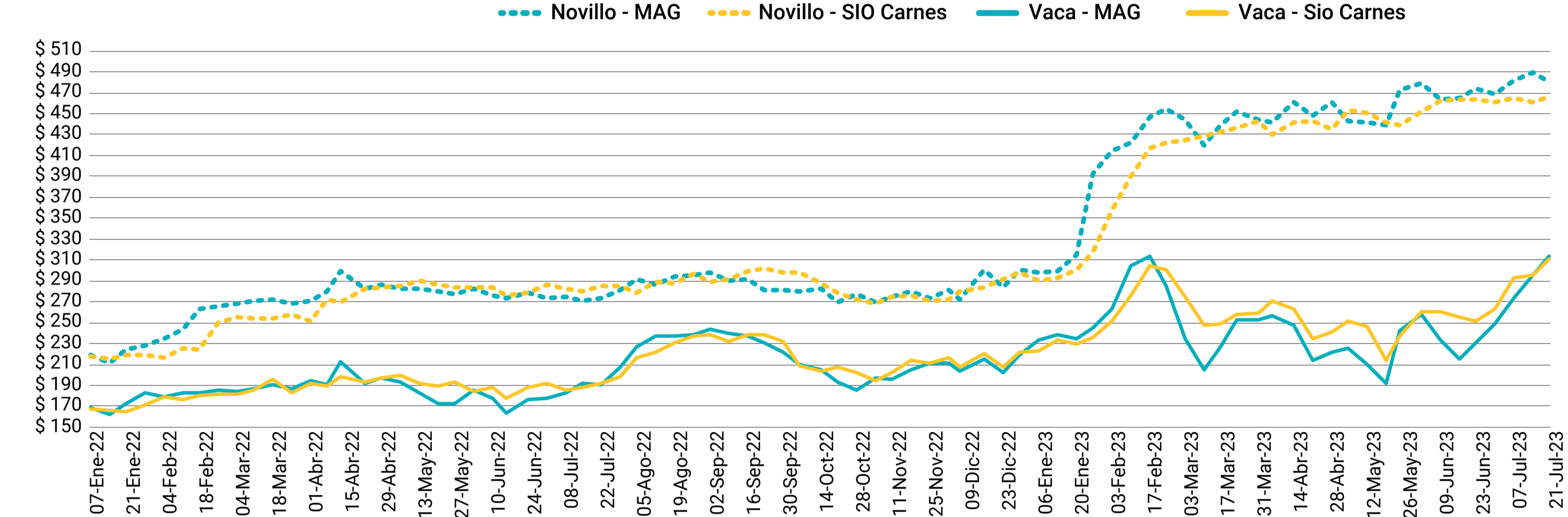
Novillo y Vaca

Los precios promedio mostraron disparidades para el **Novillo** y subas para la **Vaca**, en ambos mercados bajo análisis. El precio del **Novillo** marcó un descenso en el MAG y un aumento en el SIO, mientras que el precio de la **Vaca** registró subas en ambos mercados, pero de forma más significativa en el MAG.

▢ **Novillo.** En el SIO su precio sube (+1,0%) alcanzando un (\$465,6) máximo en moneda corriente; por su parte, en el MAG el descenso semanal (-2,0%) lleva el precio (\$480,1) a un valor cercano al observado la primera semana del mes de julio.

▢ **Vaca.** En el SIO el precio sube (+5,1%) llevando la cotización a \$310,9, mientras que en el MAG el precio aumenta en mayor proporción (+6,6%) alcanzando los \$314,2; ambos representan el valor máximo observado en moneda corriente. La categoría continuó esta semana en la senda de la recuperación de precios.

Precios semanales de novillo y vaca (\$/kg. vivo)



Fuente: DPM-SSMA en base a SIO Carnes y MAG.

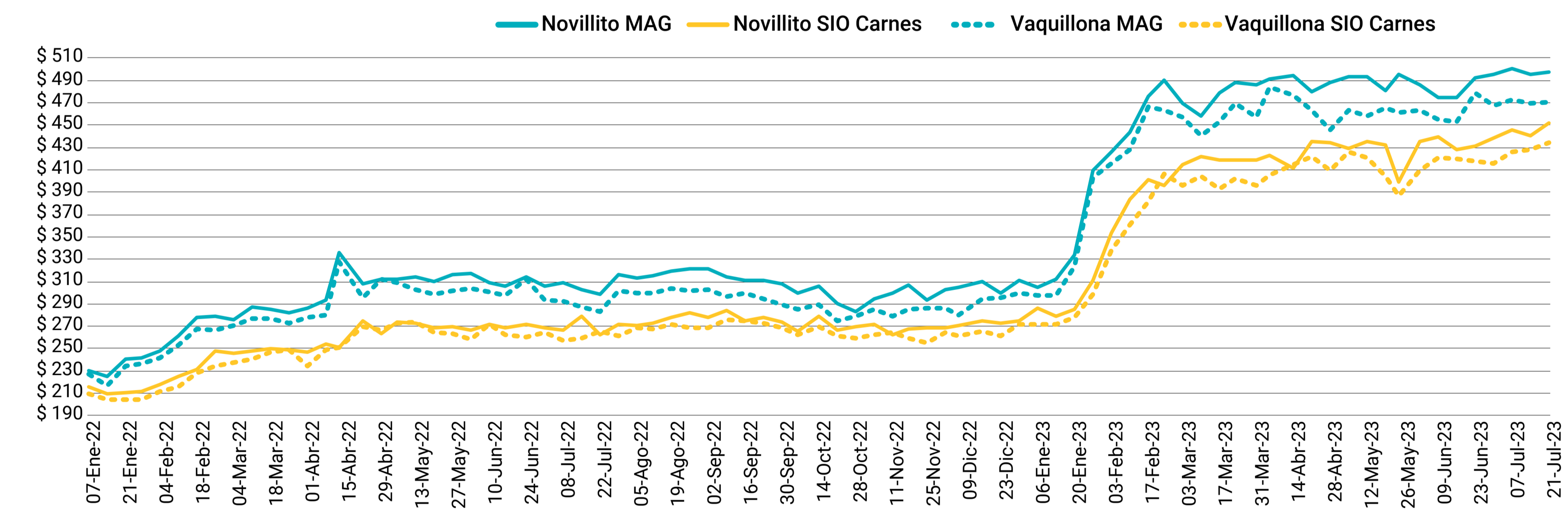
Novillito y Vaquillona

Los precios de las categorías destinadas mayormente al consumo interno mostraron esta semana aumentos tanto en el MAG como en el SIO, siendo más pronunciados en este último mercado. El precio del **Novillito** sube en ambos mercados luego de una semana en descenso, mientras que la **Vaquillona** registra subas de precios por tres semanas seguidas en el SIO y un aumento en el MAG luego de una semana en baja.

▢ **Novillito.** En el SIO se dio un aumento (+2,7%) que lleva la cotización (\$452,3) al máximo valor alcanzado hasta el momento en moneda corriente; mientras que en el MAG el precio promedio (\$497,7) sube levemente (+0,6%).

▢ **Vaquillona.** En el SIO el precio sube frente a la semana pasada (+1,4%) dejando la cotización (\$434,5) en un valor máximo corriente, mientras que en el MAG el precio (\$470,4) aumenta marginalmente (+0,1%) manteniendo el precio estable.

Precios semanales de novillito y vaquillona (\$/Kg. vivo)



Fuente: DPM-SSMA en base a SIO Carnes y MAG.

Ingreso de cabezas

El ingreso de cabezas sube tanto en el SIO Carnes como en el MAG, aunque en mayor medida en este último mercado. Al igual que lo observado la semana anterior, en el SIO sube la comercialización con un mayor aumento en el **Novillito** y una baja en la categoría **Novillo**. En el MAG se registró un aumento en la entrada total de animales luego de una semana con una suba de menor magnitud, destacándose la categoría **Vaca** con el mayor crecimiento y el **Novillo** siendo la única categoría con un significativo descenso.

▢ **SIO Carnes.** El aumento semanal alcanzó el 4%, siendo 3% superior al promedio de las últimas 4 semanas. El **Novillito** muestra ingresos promedio 16% superiores a los de la semana previa, mientras que tanto la **Vaca** (+5%) como la **Vaquillona** (2%) suben la comercialización, pero en menor medida. Por su parte, **Novillo** (-6%), es la única categoría que desciende la cantidad de animales comercializados.

▢ **MAG.** El movimiento semanal marcó un aumento del 12%, resultando 21% mayor al promedio de las últimas 4 semanas. La categoría **Vaca** (+25%) lidera la suba semanal seguida en menor proporción por la **Vaquillona** (+9%) y el **Novillito** (+4%), mientras que el **Novillo** (-17%) es la única que baja esta semana la cantidad de hacienda comercializada.

Otras referencias de precios

Remates

Los precios comercializados en remates del interior que se exhiben buscan ser orientativos y como referencia adicional al SIO y MAG para una mejor interpretación de la dinámica del mercado.

Para la semana de referencia se releva nueve remates que involucran un total de 4.052 animales para las categorías bajo análisis.

Buenos Aires - Brandsen 19 de julio de 2023 - 996 cabezas				
Categorías	Cabezas	P. Kilo Min.	P. Kilo Máx.	P. Kilo Prom.
Vacas gordas	204	\$ 328,0	\$ 360,0	\$ 344,3
Vaca Manuf./Conserva	792	\$ 240,0	\$ 325,0	\$ 293,7

Buenos Aires - Claraz 18 de julio de 2023 - 711 cabezas				
Categorías	Cabezas	P. Kilo Min.	P. Kilo Máx.	P. Kilo Prom.
Vacas gordas	183	\$ 360,0	\$ 402,0	\$ 386,3
Vaca Manuf./Conserva	382	\$ 260,0	\$ 350,0	\$ 327,5
Vaquillonas	146	\$ 397,0	\$ 545,0	\$ 473,1

Buenos Aires - Gral. La Madrid 18 de julio de 2023 - 597 cabezas				
Categorías	Cabezas	P. Kilo Min.	P. Kilo Máx.	P. Kilo Prom.
Vacas gordas	205	\$ 340,0	\$ 400,0	\$ 377,1
Vaca Manuf./Conserva	359	\$ 255,0	\$ 330,0	\$ 296,4
Novillos	13	\$ 350,0	\$ 450,0	\$ 434,6
Vaquillonas	20	\$ 415,0	\$ 435,0	\$ 425,0

Buenos Aires - Olavarría 18 de julio de 2023 - 553 cabezas				
Categorías	Cabezas	P. Kilo Min.	P. Kilo Máx.	P. Kilo Prom.
Vacas gordas	158	\$ 330,0	\$ 398,0	\$ 366,8
Vaca Manuf./Conserva	257	\$ 260,0	\$ 338,0	\$ 307,7
Novillos	74	\$ 470,0	\$ 500,0	\$ 482,2
Vaquillonas	44	\$ 415,0	\$ 455,0	\$ 435,0

Buenos Aires - Ayacucho 17 de julio de 2023 - 511 cabezas				
Categorías	Cabezas	P. Kilo Min.	P. Kilo Máx.	P. Kilo Prom.
Vacas gordas	147	\$ 330,0	\$ 380,0	\$ 356,5
Vaca Manuf./Conserva	296	\$ 250,0	\$ 315,0	\$ 290,8
Novillos	32	\$ 467,0	\$ 477,0	\$ 473,6
Vaquillonas	36	\$ 385,0	\$ 400,0	\$ 395,0

Buenos Aires - Chascomús 18 de julio de 2023 - 239 cabezas				
Categorías	Cabezas	P. Kilo Min.	P. Kilo Máx.	P. Kilo Prom.
Vacas gordas	170	\$ 265,0	\$ 440,0	\$ 324,3
Vaca Manuf./Conserva	67	\$ 150,0	\$ 230,0	\$ 185,5
Novillitos	2	\$ 415,0	\$ 415,0	\$ 415,0

Buenos Aires - Saladillo 20 de julio de 2023 - 205 cabezas				
Categorías	Cabezas	P. Kilo Min.	P. Kilo Máx.	P. Kilo Prom.
Vacas gordas	38	\$ 300,0	\$ 360,0	\$ 330,0
Vaca Manuf./Conserva	167	\$ 220,0	\$ 300,0	\$ 272,8

Buenos Aires - Rauch 18 de julio de 2023 - 138 cabezas				
Categorías	Cabezas	P. Kilo Min.	P. Kilo Máx.	P. Kilo Prom.
Vacas gordas	41	\$ 310,0	\$ 350,0	\$ 334,4
Vaca Manuf./Conserva	97	\$ 257,0	\$ 300,0	\$ 282,3

Buenos Aires - Tornquist 19 de julio de 2023 - 122 cabezas				
Categorías	Cabezas	P. Kilo Min.	P. Kilo Máx.	P. Kilo Prom.
Vacas gordas	99	\$ 280,0	\$ 380,0	\$ 349,0
Novillitos	20	\$ 447,0	\$ 450,0	\$ 449,1
Vaquillonas	3	\$ 285,0	\$ 380,0	\$ 348,3

Fuente: DPM-SSMA en base a Entre Surcos y Corrales.

